

用戶操作手冊

v02

開始只要2個步驟

[網頁版請看](#)

兩個步驟:

1. [註冊一個帳號](#)。

透過 [專屬網站](#) 註冊，email認證(非必要)，登入，輸入激活碼，就可免費使用。
管理者會優先回覆已email認證的用戶提出的問題(未認證也可登入操作)。

2. [開始掛機](#)。

確認模擬器已經先行開啟，遊戲未設定帳號，也可以立即按下掛機開始，先行體驗功能。如有多組帳號輪替使用，可至帳號設定，最多 [三組](#)，可輪流切換運行。

注意:

1. 模擬器需設定為 [手機模式](#)，並開啟adb調適。
2. 遊戲背景需為 [初始場景](#)，字型請用原始字型不要更換。
3. 先開啟模擬器，等完全開啟可以開花舞遊戲後，再開啟程式。
程式執行需要載入參數設定，未開啟模擬器載入會超時等待。
4. 有多開模擬器需求時，請參考 [多開章節](#)。請自行評估電腦多開，太lag會導致功能執行不完全。
5. 程式請勿轉發給別人
因為安全性問題，您的帳號密碼，是保存於您自己的主機端，直接轉發會有外洩問題。要分享的話，給下載連結或是首頁即可。
6. 花舞輔助軟體同帳號只能登入一個軟體。同帳號登入多個軟體，只會保留最後一個，其它 [重登帳號](#) 會在時間內被登出。

• 註冊

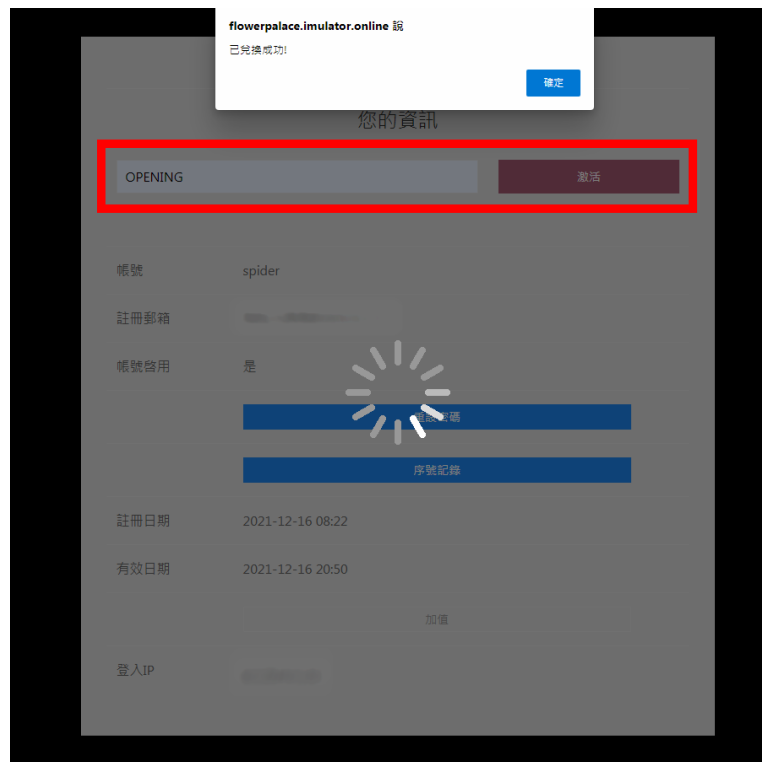
◦ 註冊

首先先到我們的 [首頁](#)，註冊一個全新的帳戶。不需email帳戶驗證也可註冊登入。

A screenshot of a web registration form. At the top, there are four links: '註冊' (Register), '登入' (Login), '下載' (Download), and '關於我們' (About Us). Below these links is the text '免費註冊. 輔助掛機!' (Free registration. Auxiliary挂机!). A red promotional message states: '2022/7/23前，登入輸入"OPEN"激活碼，可免費試用一個月!' (Before 2022/7/23, log in and enter the code "OPEN" to activate, and you can use it for free for one month!). The form contains four input fields: 'Email address' with an envelope icon, 'Account' with a person icon, 'Password' with a lock icon, and '驗證碼' (Verification code) with a refresh icon. To the right of the verification code field is a CAPTCHA image showing the characters 'A G X D'. Below the input fields is a red asterisk warning: '*驗證碼不分大小寫，若按下注冊後無反應，請點驗證圖刷新' (Verification code is case-insensitive; if there is no response after clicking register, please click the verification image to refresh). At the bottom of the form is a large blue button labeled '註冊' (Register). Below the button are two links: '第一次使用? 請看教學' (First time using? Please see the tutorial) and '已有帳號? 請登入' (Already have an account? Please log in).

■ 激活

- 接著馬上輸入優惠代碼激活(僅優惠期間適用)，都可以在特定期間免費使用。登入後，會直接進到個人資訊頁面，在輸入框輸入[**OPEN**]並按下激活，重新登入就可以發現，有效日期可致2022/07/31。



註冊部分的操作，至此完成。

■ 開通驗證email(不一定需要)

驗證email，有利後續溝通，或是優惠訊息可第一手收到。

不久後會在您註冊郵箱，收到一封認證信，點擊開通連結開通帳號

註冊成功，除了原先頁面出現成功訊息外，等後一段時間，您可以去註冊的信箱收信，比方如下。



然後點擊裡頭的連結，看到如下畫面，就表示完成註冊並開通了。

啟用成功！請回[網站](#)登入
記得登入後，輸入激活碼-**OPEN**
2022年7月31日前都可免費試用

。下載掛機程式

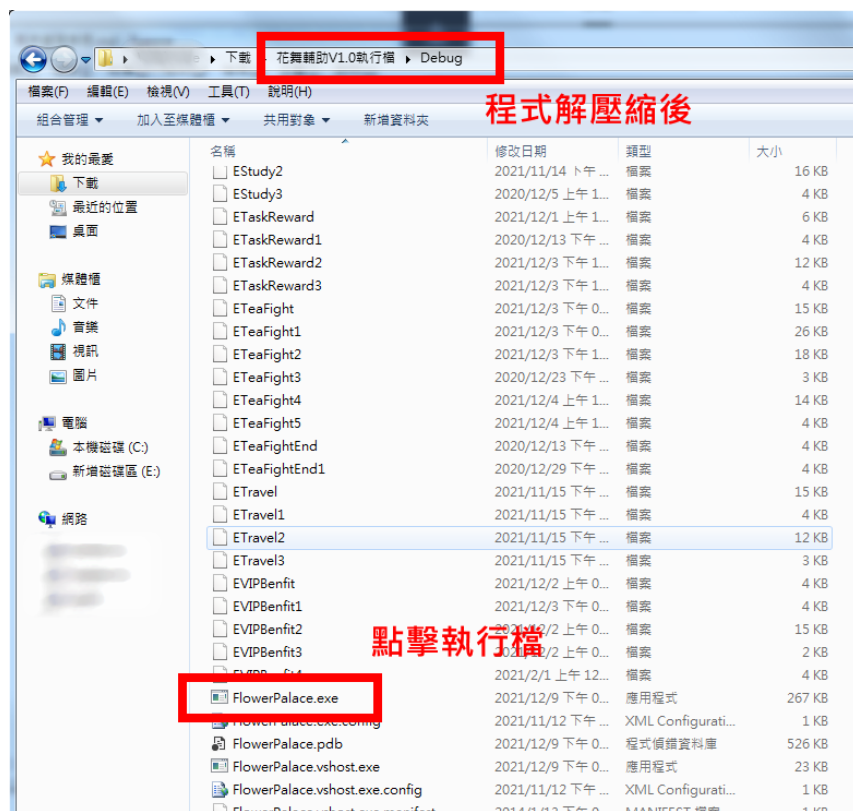
不管有沒有註冊，都可以在首頁的[下載]分頁，下載輔助程式來運行



。開始掛機

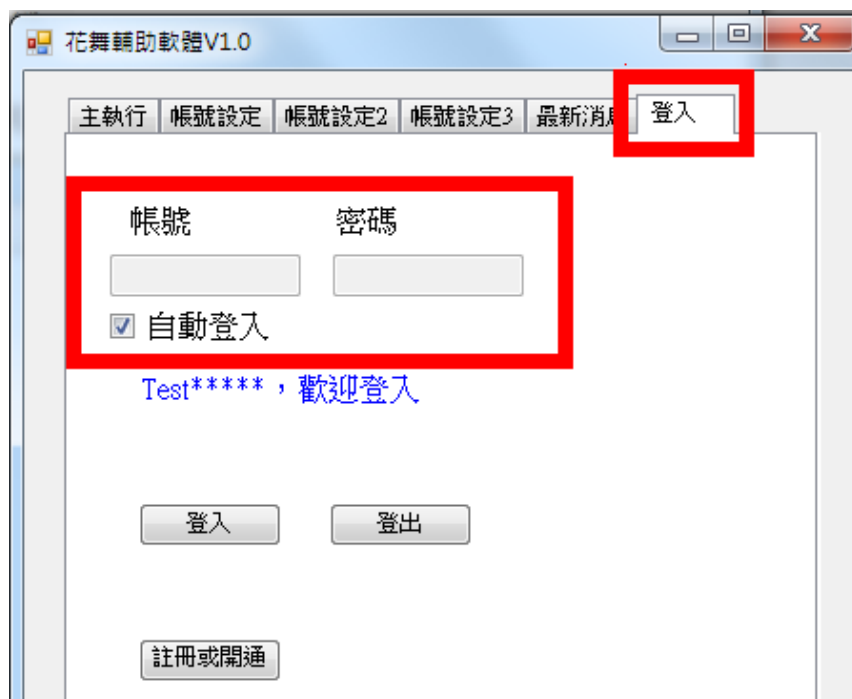
。開啟執行檔

本程式為免安裝，單機運行。因此在下載解壓縮後，直接找到
[FlowerPalace.exe]雙擊，即可開啟程式。



。使用剛剛註冊的帳號密碼進行登入

開啟程式後，在登入頁面輸入您剛剛註冊的帳號密碼，並按下登入即可。



。修改您在遊戲的帳密(用戶端自行保存)

遊戲未設定帳號，也可以立即按下掛機開始。您可以使用三組遊戲帳密，並且分別設定不同功能。主執行代表目前執行的一組設定。最後按下設定檔，才能將帳密給保存起來。

花舞輔助軟體V1.0

主執行 帳號設定 帳號設定2 帳號設定3 最新消息 登入

帳號： 密碼：

☐ 開啟帳密設定 未設定

☒ 宮務 ☒ 宮院建設

☒ 義子 ☐ 中級建設 ☒ 高級建設

☒ 日常

☒ 知己

☒ 簽到(福利) ☒ 步步驚心

☒ 飛鴿傳書 ☒ 智鬥惡奴

☒ 書院 ☐ 購買銀幣種子

☒ 排行榜 ☒ 種植

☒ 請安 ☐ 漁場

☒ 尚服局 ☒ 遊玩

☒ 辛者庫 ☒ 惡作劇

☒ 宮院公敵 10

☒ 郵件獎賞 ☒ 任務

☒ 茶話 ☒ 成就

☒ 茶話自動鼓 ☒ 皇家苑囿(快速)

文淵閣 ☒ 文淵閣 10 ☒ 校場

☒ 內閣

設定檔 Load設定檔 清除帳號設

注意喔，這邊只能使用帳號方式登入遊戲，facebook/Line登入方式因為會紀錄，用戶切換很麻煩的。



。遊戲場景

遊戲場景的背景，目前未提供自動切換，因此必須回到初始背景，字型也請用原始字型不要更換。



。按下掛機

去主執行頁面，按下掛機，開始不用每日定時追任務，感受全自動的方便。

花舞轉動軟體V1.0

主執行 帳號設定 帳號設定2 帳號設定3 最新消息 登入

目前狀態 ☒ 帳號切換(最多三個)

☒ 宮務

☒ 義子

☒ 日常

☒ 知己

☒ 簽到(福利)

☒ 飛鴿傳書

☒ 書院

☒ 排行榜

☒ 請安

☒ 尚服局

☒ 辛者庫

☒ 宮院公敵

☒ 郵件獎賞

☒ 茶話

☒ 茶話自動鼓紅

文淵閣

☒ 文淵閣

10

☒ 內閣

宮院建設

☒ 宮院建設

☒ 中級建設 ☐ 高級建設

☒ 步步驚心

☒ 智鬥惡奴

司苑局

☒ 購買銀幣種子

☒ 種值

☒ 漁場

☒ 宮廷盛典

☒ 遊玩

惡作劇

☒ 惡作劇

10

☒ 任務

☒ 成就

☒ 普通獵場(快速)

☒ 校場

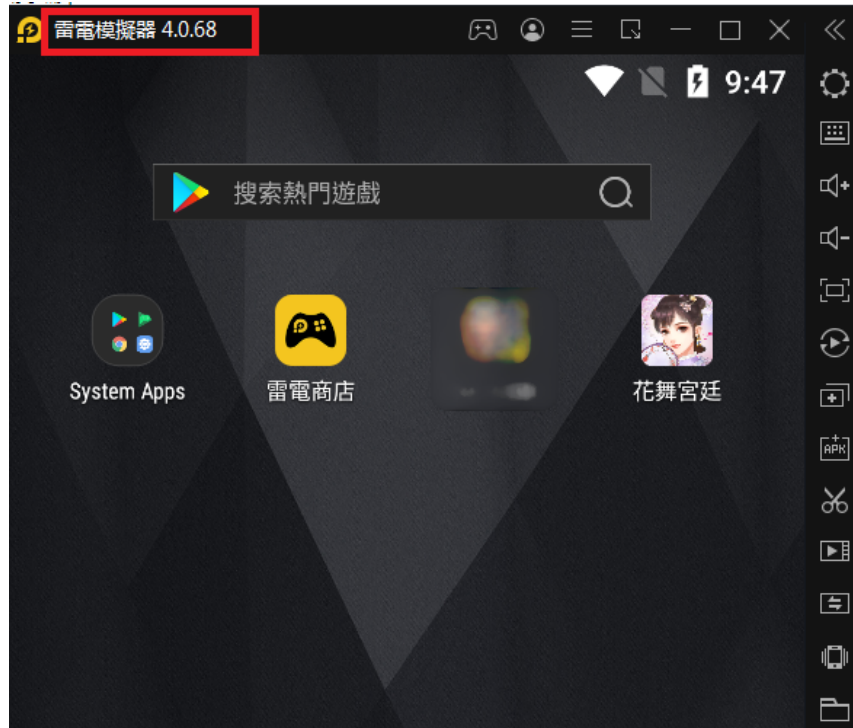
掛機

停止掛機

· 設定模擬器

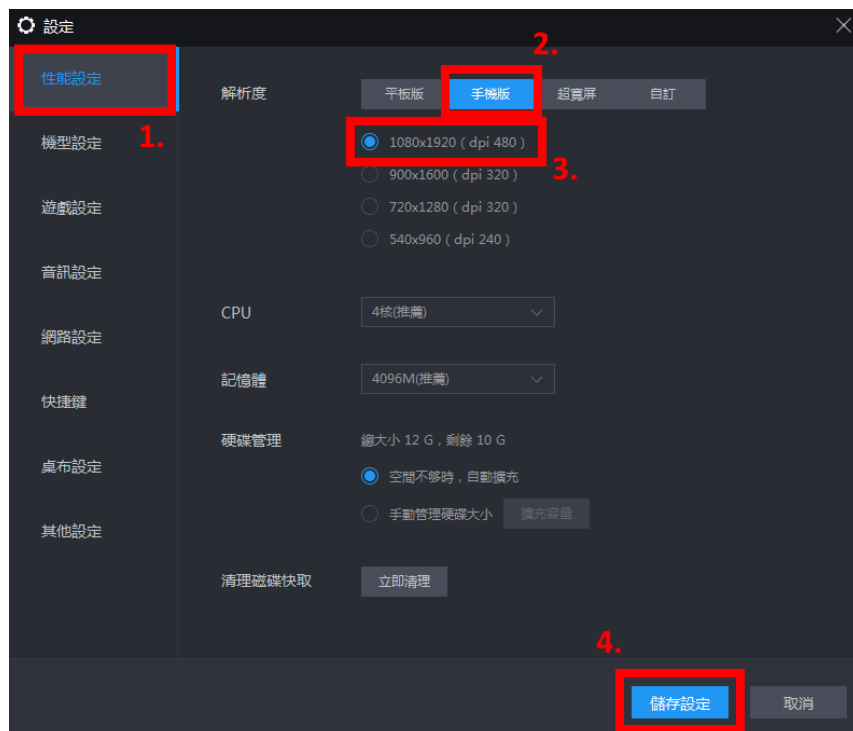
。 確認模擬器版本

確認用戶您的雷電模擬器版本不低於 4.0.6X



。 設定解析度/手機模式

請選擇手機版，且選擇解析度為1080*1920



。開啟ADB調試

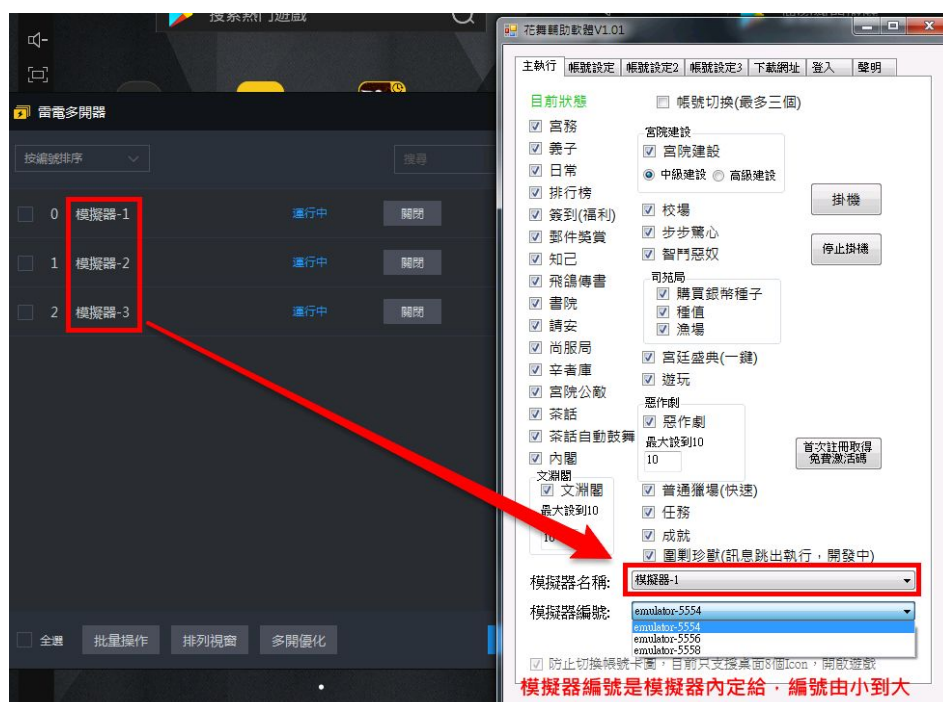


請務必按下儲存後，再次打開，以確保剛才的設定正確。

。多開

有多開需求用戶，務必注意幾點：

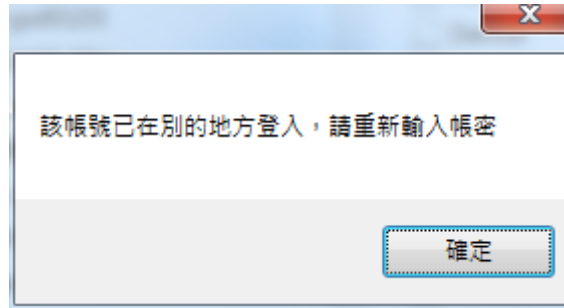
1. 每個模擬器都需要開啟adb調適
2. 每個模擬器請重新命名成自己認得的
3. 模擬器ID無法更改為模擬器動態分配產生，但有"小至大"的規則可以對應



4. 為保證最佳效能，建議每日定時重啟電腦
5. 程式執行中，中途欲多開模擬器，請先停止掛機完全關閉程式，待所有模擬器準備好了，再重新開啟輔助程式運行，避免ADB抓取模擬器有問題。

• 重複登入

和多開不同，指的是同樣帳密重複登入，這部分目前限制同時間只有一個登入，其餘登入會在一個時間內被登出。



• 其他問題與反饋

◦ 更新

花舞軟體會一直持續更新，如遇功能無法使用，請耐心等待。請利用軟體或註冊網頁的"下載網址"頁面，如有更新，會有最新版本可供下載。

新的版本解壓後，可以將舊的設定(Setting)複製取代掉新版本中的，可以不用重新設定。

再次提醒 [避免將程式外流](#)，因為安全性考量，帳密不會上傳到我們程式或網站，都保存於您自己資料夾下，程式外流即有外洩帳密問題。

◦ 安全性

部分瀏覽器會出現安全性警告，請放心直接下載。如擔心，建議使用防毒軟體掃描後，再進行使用。

◦ 功能建議與問題回報

建議新增功能或bug回報，需詳細說明玩法或bug問題存在，最好附圖解釋，以利工程師了解問題。

因為目前人手資源有限，為了更快回覆用戶問題，會優先回覆已認證過email的帳號提出的問題

。程式找不到模擬器ID

找到模擬器，卻無法得到ID，可能是ADB調適沒有開啟，先關閉模擬器，去設定 [開啟ADB調適](#)，重啟後就可以對應到了。

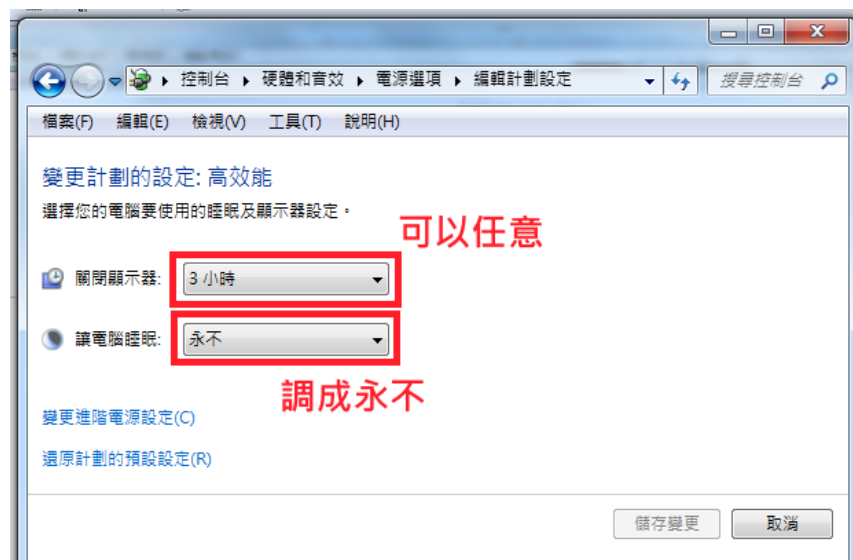
。程式請勿轉發給別人

因為安全性問題，您的帳號密碼，是保存於您自己的主機端，直接轉發會有外洩問題。要分享的話，給下載連結或是首頁即可。

。關閉休眠+關閉螢幕

使用時最常遇到電腦自動休眠，掛機失敗。因此建議將休眠關閉，另外運行時，關閉螢幕，也會更省電！

以Win7為例：



。聲明

- 。使用花舞輔助是仿按鍵精靈，無修改內存，免安裝，直接使用。
- 。使用第三方輔助(外掛)軟體，可能會造成帳號被封鎖、禁止登入等類型無法預期之問題，請自行評估風險，開發軟體商不負任何責任。
- 。輔助程式可能"隨時"會因為遊戲更新、輔助服務器異常導致無法使用，需要時間修復，請耐心等待。
- 。輔助程式如果因遊戲更新、輔助服務器，待修復好後，是否補償時間由輔助作者而定，如果無補償，請自行承擔損失，恕不退款。
- 。輔助程式上所提供之細項功能可能隨時會因遊戲防護機制更新、檢測而造成功能部分功能缺失。